

Primo piano | L'emergenza sanitaria



LE CIFRE IN TUTTE LE REGIONI

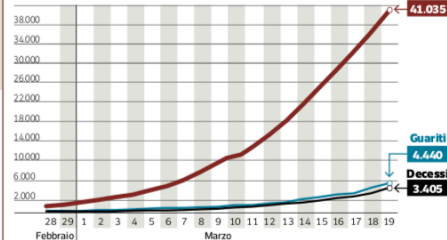
L'EVOLUZIONE

L'andamento progressivo, giorno per giorno, dei casi confermati di persone positive al coronavirus. Il dato include anche i pazienti dimessi/guariti e i decessi registrati dall'inizio dell'emergenza sanitaria nel nostro Paese

Fonte: Protezione civile, dati aggiornati alle 17 di ieri

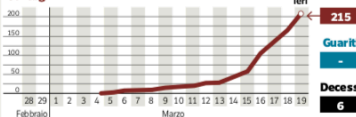
(La scala dei grafici regionali varia a seconda del numero dei casi)

TOTALE ITALIA



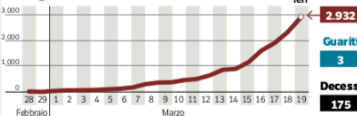
VALLE D'AOSTA

Contagi



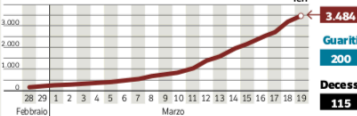
PIEMONTE

Contagi



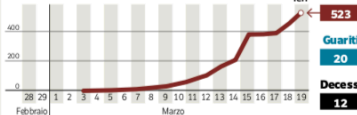
VENETO

Contagi



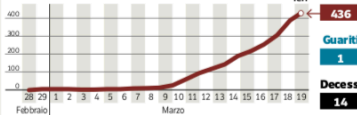
P.A. TRENTO

Contagi



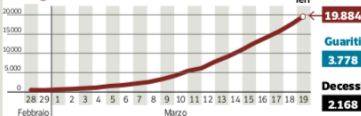
P.A. BOLZANO

Contagi



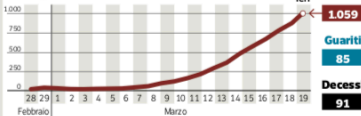
LOMBARDIA

Contagi



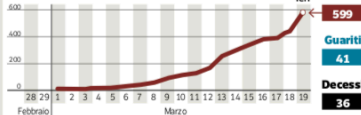
LIGURIA

Contagi



FRUILI V. G.

Contagi



EMILIA ROMAGNA

Contagi

